



スマートヒーターグローブ 取扱説明書



※この取扱説明書では、本製品の使用に関する注意事項、製品規制について記述しています。

よくお読みの上、正しく安全にお使いください。

※製品改良のため、仕様外観は予告なしに変更になる場合があります。

※本取扱説明書の内容は、予告なしに変更になる場合があります。

製品に関するお問い合わせ

eccs@mitsukin.info

※ご返信にはお時間をいただく場合がございます。

弊社休業日(土日祝日・年末年始・夏季休業・会社都合による休日など)は、**翌営業日より順次**に対応いたします。
ご不便をおかけいたしますが、何卒ご理解とご協力をお願い申し上げます。

※お問い合わせの際は、**購入履歴より注文番号をご確認の上、ご連絡**いただけますようお願い致します。

ここをタップ



LINEで
マニュアルを
チェック

目 次

各部名称	2P
製品仕様	2P
本製品の廃棄について	2P
注意事項	3P
お手入れ方法	3P
ご使用前に	3P
ご使用方法	4P
バッテリーの設置について	4P
電源ボタン上部のランプについて	5P
《別売》USB充電ケーブルについて	5P
お困りのときは	6P
保証について	7P

各部名称

バッテリー充電用
ACアダプター1個



バッテリー2個



スマートヒーターグローブ

(表)



(裏)



電源ボタン

バッテリーポケット
(接続プラグ)

※バッテリーの黒いカバーは、外さずにご使用ください。外しての使用は危険です。

製品仕様

商品名	スマートヒーターグローブ
型番	SMHGO1
バッテリー継続時間	最大 約3.5時間 ※低温モード
温度調整	4段階切替
充電時間	ACアダプター:約4~6時間
電源	リチウムイオンバッテリー(7.4V)
リチウムポリマー電池	バッテリー容量:7.4V/2000mAh 出力:7.4V/Max1.9A 入力:8.4V/Max2A
ヒーターグローブ素材	ポリエステル95%、ポリウレタン5%

本製品の廃棄について



Li-ion

充電式電池リサイクルにご協力をお願いいたします。

本製品はリサイクル可能な充電電池を内蔵しています。

本製品を廃棄するときは、各自治体の取り決めに従って廃棄してください。

また、充電電池の取り外し等の分解をお客様自身では絶対に行わないでください。

注意事項

警告



禁止

バッテリーやACアダプターを直射日光に当たる場所(自動車内など)や高温になる場所、極端に低温になる場所、湿気やホコリの多いところに保管しないでください。

変形や発火・破裂・故障の原因となります。



禁止

可燃物を近づけない

本製品を布や紙などの可燃物で覆ったり、被せたり、あるいは燃えやすいものや家具などを近づけたりしないで下さい。近づけ過ぎると変形・変色・火災の原因になります。



必ず実施

必ず指定のバッテリーをご使用ください
指定以外のバッテリーを使用すると発熱・発火・破裂・故障・液漏れの原因となります。



必ず実施

低温やけどや脱水症状の恐れがあります
比較的低い温度(40~60℃)でも長時間皮膚の同じ場所に触れていると低温やけどの恐れがあります。

次の方ご注意ください。

- 乳幼児など、自分で温度調整出来ない、皮膚感覚の弱い方
- 子供、お年寄り、皮膚の弱い方
- 深酒、疲労の激しい方
- 眠気を誘う薬(睡眠薬、かぜ薬など)を服用された方
- 糖尿病など疾患のある方 など

警告



禁止

他の暖房器具や治療器具との併用はしないこと
湯たんぽ、あんか、こたつ、使い捨てカイロ、電気毛布、ホットカーペット、治療器具などと併用すると、故障や火災の原因となります。



禁止

犬や猫などのペットの暖房用には使用しないこと
ペットが本体、バッテリー、コードを噛め、火災の原因、思わぬ事故の恐れがあります。



禁止

他の用途に使用しないこと
故障や事故の原因になります。

- 極端な高温、低温、多湿の場所でのご使用はお避けください。(使用温度:-5℃~35℃/湿度:35%~85%の範囲でご使用ください。※結露でない事)●本製品、バッテリーの分解、改造は絶対にしないでください。

お手入れ方法

本体の洗濯表示に従い、お手入れしてください。

お手入れの際は、必ずバッテリーを外してから行ってください。

お手入れ後は必ず、完全に乾かしてからご使用ください。

ご使用前に

1.バッテリーの充電

付属のACアダプターとバッテリーパックを接続し、充電してください。

ACアダプターランプ(充電中:赤点灯 / 充電完了:緑点灯)

※バッテリーの個体差や劣化により、充電時間の差が出る場合がございます。

初回使用時または長期間使用していなかった状態での再使用时は、約8時間充電をしてください。

2.スマートフォン対応素材

人差し指、親指はスマートフォンなどに対応した素材を使用しています。

※環境・端末・使用状況により動作しない時がございます。

ご使用方法

1. バッテリーをセットする。

ヒーターグローブの接続プラグに、バッテリーを接続します。

接続すると赤、白、青、紫に電源ボタンが点滅します。ボタン点滅後は、待機状態となりますので、使用する時は下記方法で電源を入れてください。







2. 電源を入れる（電源ボタンを長押し）

電源ボタンを一回押す毎に、表示ランプの色が変わり、好みの温度に設定することが出来ます。



4段階の温度調整

色	青ランプ・低温	白ランプ・中温	赤ランプ・高温	紫ランプ・ブースト
使用時間（目安）	約3.5時間	約3時間	約2時間	約1.5時間
熱源温度	40℃～45℃	50℃～55℃	60℃～65℃	65℃～70℃
状態				

※使用時間は、環境温度・使用環境によって変動します。

※ブーストモード(紫)につきまして

通常より温度が高いモードとなっております。通常使用時は高温(赤)をおすすめします。使用時は、適度な温度調整をし違和感を感じた場合は、直ちに使用を中止してください。

3. バッテリーをバッテリーポケットに入れる

バッテリーをバッテリーポケットに入れ、ファスナーを閉じてください。



4. 使用後は電源を切る（電源ボタン長押し）

使用後は、電源ボタンを長押しで電源を切ることが出来ます。

しばらく使用しない場合は、接続プラグを外して保管ください。

バッテリーの設置について



バッテリーは、「内側」と「外側」どちらでもお好みの方向に設置することができる構造となっております。

状況や収まり具合で、使いやすい方に設置してご利用ください。

※プラグ断線の恐れがあるため、バッテリーを出し入れする際は、無理に引っ張ったりせず丁寧に扱ってください。

電源ボタン上部のランプについて



電源ボタン上部の4つのランプで、残りの使用可能目安が視覚的にわかります。

※バッテリー残量ではありません。使用可能量の目安を表すものです。

目安のため、ランプが2個になりましたら、充電をおすすめいたします。

※モードによって、消費電力が異なるため、残量ランプの点数が変わる場合があります。

【着用時の注意】

電熱線は断線しにくいように加工されていますが、サイズが合わない状態での着用や、無理に引っ張ると断線する可能性があります。サイズが適切であることを確認し、丁寧に着用してください。

《別売》USB充電ケーブルについて

USB充電ケーブルをご利用時は、5V/2A出力のできる、ACアダプターを使用してください。

※ACアダプターによっては、保護機能等で使えない場合もございます。その際は、別のアダプターをお試しください。



赤：充電中



緑：充電完了

お困りのときは

誤った使用方法などにより下記のような症状が起こり、故障と思われることがあります。解決しない場合は、サポートセンターへお問い合わせください。

⚠️ お客様で自身で修理、改造することは絶対にしないでください。

こんなとき	ご確認いただきたいこと／処置
思っていたほど熱く感じない。	低温やけどを起こさないよう、手がかじかまない程度の心地よい温かさになるように設計しております。
バッテリーがすぐに無くなる。	モード・使用環境によって、使用時間は変動します。長時間使用したい場合は、低温モードでご使用いただくか、別売の追加バッテリーまたは別売の大容量バッテリーをご検討ください。
温度65℃(ブーストモード)などの表記があるけど、そんなに高い温度は大丈夫なの？	モードの温度表記は熱源温度を表示しております。また、使用環境や設定しているモードによって異なります。 指先の温度は、下記テスト例を参考にしてください。 《ブーストモードの場合①》 外気温：約9℃ 風速：約0.1m/s 指先温度：30.8℃ 《ブーストモードの場合②》 外気温：約4.9℃ 風速：約4.5m/s 指先温度：27.4℃
残量ランプ減少に左右差がある。	バッテリーの状態や使用環境により、左右で残量の差が生じることがあります。これは通常の動作ですが、同じモードで使用しているにもかかわらず、左右のランプ減少時間に1時間以上の差がある場合は、サポートセンターまでお問い合わせください。

保証の対象

- 製品の不具合・出荷・輸送中の製品破損
- 不適切な取り扱いがない事(お客様の誤った操作・破損がない)

ご対応の流れ

- ① 購入履歴より、注文番号を確認の上、販売店舗までご相談ください。
- ② ご相談内容に合わせ、使用状態の確認をいたします。
- ③ ②で製品不具合の判断ができない場合、返送(着払い)をお願いする場合がございます。
- ④ 状態に合わせ、製品一式または付属品の交換をいたします。



保証の対象外

<製品不具合と断定できない場合>

- 取扱説明書以外の使用方法で、不具合が生じた場合
- 事前に相談がなく、製品が返送された場合
- 譲渡、転売、中古品により購入し、不具合が生じた場合
※オークション・フリマアプリの購入等を含む

上記理由による、保証は対応いたしかねます。

お問い合わせはこちら

メールでお問い合わせ



お問い合わせの際は、
必ず注文番号をご記入ください。

QRコードが読み取れない場合はこちら

eccs@mitsukin.info

※返信にお時間をいただく場合がございます。あらかじめご了承ください。

販売元

三金商事株式会社

〒870-0048

大分県大分市碩田町3-1-35

<https://www.mitsukin.info/>



取扱説明書は
MTKブランド公式LINEから
いつでも確認できます



ここをタップで
簡単お友だち登録!

さらに!

新規お友だち登録で
次回お買い物に使える

クーポン
プレゼント実施中!!