Furdo

電熱ルームシューズ

取扱説明書

※この取扱説明書では、本製品の使用に関する注意事項、製品規制について記述しています。
よくお読みの上、正しく安全にお使いください。
※製品改良のため、仕様･外観は予告なしに変更になる場合があります。
※本取扱説明書の内容は、予告なしに変更になる場合があります。

製品に関するお問い合わせ

eccs@mitsukin.info

※ご返信にはお時間をいただく場合がございます。
弊社休業日(土日祝日･年末年始･夏季休業･会社都合による休日など)は、翌営業日より順次ご対応いたします。
ご不便をおかけいたしますが、何卒ご理解とご協力をお願い申し上げます。

※お問い合わせの際は、購入履歴より注文番号をご確認の上、ご連絡いただきますようお願い致します。

＼ここをタップ／

LINE

LINEで
マニュアルを
チェック

MADE IN CHINA

目　次

各部名称 ―――― 2P
製品仕様 ―――― 2P
本製品の廃棄について ―――― 2P
注意事項 ―――― 3P
免責事項 ―――― 6P
ご使用前に ―――― 7P
ご使用方法 ―――― 8P
お困りのときは ―――― 9P
保証について ―――― 10P

各部名称

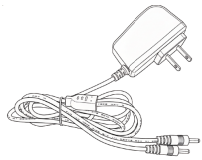

バッテリー充電用
ACアダプター1個

インソール2個

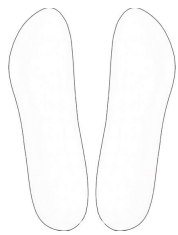

バッテリー2個

※バッテリーの黒いカバーは、外さずにご使用ください。外しての使用は危険です。

製品仕様

商品名	電熱ルームシューズ
型番	HS01
バッテリー継続時間	最大 約9時間 ※低温モード
温度調整	3段階切替
充電時間	ACアダプター:約4時間
電源	リチウムイオンバッテリー(7.4V)
リチウムポリマー電池	バッテリー容量:7.4V/2200mAh/16.28Wh 出力:7.4V/Max1.9A 入力:8.4V/Max2A
電熱ルームシューズ素材	【甲材】ポリエステル 100%、【底材】ポリエステル 100% すべり止め部分:シリコーン樹脂 芯材(本体･インソール):SBR 100%

本製品の廃棄について

Li-ion

充電式電池リサイクルにご協力をお願いいたします。

本製品はリサイクル可能な充電池を内蔵しています。
本製品を廃棄するときは、各自治体の取り決めに従って廃棄してください。
また、充電池の取り外し等の分解をお客様自身では絶対対に行わないでください。

注 意 事 項

⚠ 警告(重大な事故や火災の防止)

バッテリー・電源の取り扱いに関する警告

1.指定品の使用厳守

- 必ず弊社指定の専用バッテリー、専用の別売バッテリー、および専用ACアダプターをご使用ください。指定以外のものを使用すると、発熱・発火・破裂・故障・液漏れの原因となります。
- バッテリー、ACアダプター、または別売の専用USB充電ケーブルの分解や修理、改造は絶対にしないでください。

2.保管場所の制限

- バッテリーやACアダプターを直射日光の当たる場所、高温になる場所、極端に低温になる場所、湿気やホコリの多いところには保管・放置をしないでください。変形や発火・破裂・故障の原因となります。
- 小さなお子様の手が届くところで保管・放置をしないでください。

3.異常時の使用中止

- 焦げ臭い、発煙、接続プラグを動かすと通電しない、ビリビリと電気を感じる、スイッチを入れても機能しないなど、異常を感じたら直ちに着用を中止し、電源を切ってサポートセンターにご連絡ください。
- 使用中、接続プラグやバッテリーが異常に熱くなったり煙や異臭がするようなときも直ちに使用を中止してください。
- 落としたり、何らかの損傷をうけたバッテリーは使用しないでください。(感電・ショート・発火の原因)

4.可燃物・暖房器具との併用禁止

- 本製品を布や紙などの可燃物で覆ったり、載せたり、あるいは燃えやすいものや家具などを近づけたりしないでください。火災の原因になります。
- 着用せずに電源をつけた状態で毛布やその他の製品で覆ったまま放置しないでください。
- 他の暖房器具や治療器具(湯たんぽ、あんか、こたつ、使い捨てカイロ、電気毛布、ホットカーペット、治療器具など)との併用はしないでください。

5.接続プラグ・コードの取り扱い

- ピンや針金でヒーター部分やスイッチ部分、コネクタやコードを刺したりしないでください。(火災、感電、発火の原因)
- 接続プラグを交換したり、傷付けたり、加工したり、熱器具に近づけたり、無理に曲げたり、ねじったり、引っ張ったり、重いものを載せたり、束ねたりしないでください。

注 意 事 項

⚠ 注意（低温やけど・感電・故障の防止）

低温やけどの防止

1.低温やけどのリスク

● 低温やけどは、体温より高い温度の発熱体を長時間当てていると、自覚症状を伴わずに紅斑、水疱などの症状を起こすやけどのことです。比較的低い温度（40～60℃）でも長時間同じ場所に触れていると発生する恐れがあります。

2.着用時の確認と対策

● 30分に1回程度、肌の状態を確認してください。異常があった場合はすぐに使用を中止し、医師に相談してください。
● 熱すぎると感じた時にはすぐに使用を中止してください。
● 就寝時は使用しないでください。
● 温度設定を長時間「高温モード(赤)」で使用しないでください。
● 低温やけどなどを防止するため、本製品をご使用の際は、必ず靴下などを履いてご使用ください。

3.ご使用いただけない方

以下の症状や状態にある方は、低温やけどや脱水症状の恐れがあるため、使用しないでください。

● 熱に敏感でない人、自分で意思表示できない人、幼児・子供、高齢者、ご自分で着脱が困難な方、また温感に障害をお持ちの方。
● 乳幼児など、自分で温度調整出来ない、皮膚感覚の弱い方。
● 皮膚トラブルのある方、血行に問題のある方。
● 飲酒中の方、深酒、疲労の激しい方。
● 眠気を誘う薬（睡眠薬、かぜ薬など）を服用された方、糖尿病など疾患のある方。

注 意 事 項

⚠ 洗濯・お手入れ・その他

洗濯・お手入れに関する注意事項

1.洗濯方法の厳守

- 本製品は手洗い可能です。必ずバッテリーを外した上で、手洗いをお願いします。
- 脱水機、乾燥機のご使用もおやめください。
- ドライクリーニングもできません。
- 洗濯表示を守ってください。

2.乾燥について

- 洗濯後は風通しの良い日陰につり干ししてください。
- 本体、接続プラグが完全に乾燥したのを確認してからご使用ください。

3.禁止事項

- お手入れの際は有機溶剤（ベンジン、シンナー、石油等）、薬品類（漂白剤、消毒液等）、研磨剤は使用しないでください。（色落ち・破損・故障・発火の原因）

その他の禁止事項

- 本来の目的以外で使用しないでください。（他の用途に使用しないこと）
- 医療用に使用しないでください。
- 素足には直接着用しないでください。
- 犬や猫などのペットの暖房用には使用しないでください。
- 強い衝撃を与えないでください。本体を投げつけたりしないでください。
- 変形や破損、やぶれのあるときは使用しないでください。
- ウェットシートなどで拭いた直後の濡れたフローリングを歩くと、滑って転倒する恐れがありますので、十分にご注意ください。

使用後、持ち運び、保管

- 使用後は電源を切り、バッテリーと接続プラグを外してください。
- 本体をたたむとき、電熱線部分を避けて折りたたんでください。（電熱線は足の甲側にあります）
- 持ち運び時や収納時に接続プラグや専用ACアダプターのケーブル（別売の専用USB充電ケーブル）を引っ張らないでください。
- 接続プラグや専用ACアダプター（別売USB充電ケーブルの端子）にほこりが溜まっていないか定期的に点検してください。差し込みがゆるい時は使用しないでください。

免 責 事 項

- 正しく使用されない場合に生じた事故等について、弊社での責任は負いかねます。
- ご使用中においてのお客様の過失による故障、破損、改造等はサポート保証の対象外となります。
- 本製品をご利用において生じる物品の破損は、保証の対象外となります。
- 本製品は日本販売向けの商品となります。海外でのご利用はサポート保証の対象外となりますのでご了承ください。
- 保証について、詳しくは10ページをご確認ください。
- 仕様は改善のため予告無く変更する場合があります。

ご使用前に

必ずバッテリーを充電してください

《付属品》ACアダプターの場合

付属のACアダプターとバッテリーパックを接続し、充電してください。
ACアダプターランプ（充電中：赤点灯　／　充電完了：緑点灯）

※バッテリーの個体差や劣化により、充電時間の差が出る場合がございます。

初回使用時または長期間使用していなかった状態での再使用時は、約8時間充電をしてください。

赤：充電中



緑：充電完了

《別売》USB充電ケーブルの場合

USB充電ケーブルをご利用時は、5V/2A出力のできる、ACアダプターを使用してください。

※ACアダプターによっては、保護機能等で使えない場合もございます。その際は、別のアダプターをお試しください。

赤：充電中

緑：充電完了

ご使用方法

1．バッテリーをセットする。

電熱ルームシューズの接続プラグに、充電済みのバッテリーを接続します。
接続すると赤、白、青に電源ボタンが点滅します。
ボタン点滅後は、待機状態（不点灯）となりますので、使用する時は下記③の方法で電源を入れてください。

2．バッテリーをバッテリーポケットに入れる

バッテリーをバッテリーポケットに入れてください。

※プラグ断線の恐れがあるため、バッテリーを出し入れする際は、無理に引っ張ったりせず丁寧に扱ってください。

3．電源を入れる（電源ボタンを長押し）

待機状態（不点灯）から、電源ボタンを一回押す毎に、赤→白→青と表示ランプの色が変わります。
お好みの温度に設定してください。

3段階の温度調整

色	赤ランプ・高温	白ランプ・中温	青ランプ・低温
使用時間（目安）	約3時間	約5時間	約9時間
熱源温度	60℃～65℃	50℃～55℃	40℃～45℃
状態	Furdo	Furdo	Furdo

※使用時間は、環境温度・使用環境によって変動します。

4．使用後は電源を切る（電源ボタン長押し）



使用後は、電源ボタンを長押しで電源を切ることが出来ます。

※しばらく使用しない場合は、
バッテリーを接続プラグからを外して保管ください。

【着用時の注意】

裸足ではなく、必ず靴下の上から着用してください。

電熱線は断線しにくいように加工されていますが、サイズが合わない状態での着用や、無理に引っ張ると断線する可能性があります。サイズが適切であることを確認し、丁寧に着用してください。

お困りのときは

誤った使用方法などにより下記のような症状が起こり、故障と思われることがあります。解決しない場合は、サポートセンターへお問い合わせください。

⚠ お客様ご自身で修理、改造することは絶対にしないでください。

こんなとき	ご確認いただきたいこと／処置
熱すぎると感じるとき	ヒーターの温かさを「熱い」と感じた場合は、低温やけどなどの危険を避けるため、すぐに対処を行ってください。 以下の方法で調整、またはご使用を中止してください。 ①低温やけどなどを防ぐため、**靴下を履いていない場合は、直ちに必ず靴下を着用**してください。 ②現在の温度設定が「高温モード（赤）」や「中温モード（白）」になっている場合は、「低温モード（青）」に変更してください。 ③それでも熱いと感じる場合は、すぐに電源をOFFにするか、ご使用を中止してください。 ④着用している靴下の素材や厚みを見直すこともご検討ください。 ※低温やけどは、体温より少し高い程度の温度でも、長時間同じ場所に触れ続けることで発生します。ご注意ください。
温かさを感じにくい場合について	本製品は電熱線を足の甲側に配置しています。そのため、製品と足の甲の間に隙間があり、密着していない状態ですと、温かさを感じにくい場合があります。 また、**体温や血行の状態、使用環境によって温感には個人差が生じます**。 お手数ですが、以下の対策をお試しください。 ①製品のサイズをご確認ください。（足にフィットしているか） ②厚手の靴下を履くなどして、製品と足の甲が密着するようにお試しください。 ③使用中の行動をご確認ください。 ◆家事など体を動かしながらご使用の場合は、熱が分散するため「高温モード（赤）」でも快適に感じられることがありますが、じっとしている時に「高温モード（赤）」で長時間ご使用になると、熱く感じたり、低温やけどの原因となったりする可能性があります。 ◆じっとしてご使用になる場合や、熱いと感じる場合は、設定温度を「中温モード（白）」や「低温モード（青）」に下げてご使用ください。 ※低温やけどを起こさないよう、足がかじかまない程度の心地よい温かさになるように設計しております。
低温やけどの心配はありませんか?	**裸足ではなく、必ず靴下の上からご使用ください。** **就寝時には使用しないでください。** また、長時間同じ状態で使用し続けると低温やけどの恐れがあります。 熱いと感じた場合はすぐに使用を中止し、こまめに温度調整を行ってください。
バッテリーがすぐに無くなる	モード･使用環境によって、使用時間は変動します。長時間使用したい場合は、「低温モード（青）」でご使用いただくか、別売の追加バッテリーまたは別売の大容量バッテリーをご検討ください。
お手入れはどのようにしますか?	**バッテリーを必ず取り外してから、手洗いが可能**です。 **洗濯機では洗わないでください。**その他お手入れの注意事項につきましては、5ページをご確認ください。
充電しながら使用できますか?	**充電しながらのご使用はできません。** バッテリーの充電は付属の専用ACアダプターまたは別売のUSB充電ケーブルをご利用ください。
連続使用時間は?	利用時の環境温度で異なりますが、「低温モード（青）」の場合、最長約9時間の連続使用が可能です。その他のモードにつきましては、8ページをご確認ください。
この上から靴を履くことはできますか?	**上から靴を履くことはできません。** **屋外を歩くことはご遠慮ください。**製品の破損などにつながる可能性があります。
操作は難しくないですか?高齢者でも使えますか?	はい、ボタン一つのシンプル操作ですので、どなた様でも簡単にお使いいただけます。
オフィスで使いたいのですが、音はしますか?	稼働音などは一切しない無音設計ですので、オフィスなど静かな場所でも周りを気にせずお使いいただけます。
重くて歩きにくいことはありませんか?	片足約110g(SMサイズ)+バッテリー1個約75gの合計約185g。 非常に軽量に作られておりますので、足腰に負担をかけることなく、スリッパ感覚で快適にご使用いただけます。

保証について

保証期間：6ヶ月（本体のみ）

保証の対象

- 製品の不具合･出荷･輸送中の製品破損
- 不適切な取り扱いがない事（お客様の誤った操作･破損がない）

ご対応の流れ

① 購入履歴より、注文番号を確認の上、販売店舗までご相談ください。

② ご相談内容に合わせ、使用状態の確認をいたします。

③ ②で製品不具合の判断ができない場合、返送（着払い）をお願いする場合がございます。

④ 状態に合わせ、製品一式または付属品の交換をいたします。

保証の対象外

<製品不具合と断定できない場合>

- 取扱説明書以外の使用方法で、不具合が生じた場合
- 事前に相談がなく、製品が返送された場合
- 譲渡、転売、中古品により購入し、不具合が生じた場合
  ※オークション･フリマアプリの購入等を含む

上記理由による、保証は対応いたしかねます。

⚠ご注意

修理依頼登録をお受けになっていない場合や、当社指定の運送業者以外で修理依頼品をお送り頂いた場合は、修理依頼品の受け取りを拒否させていただいております。
その場合、送料・返送料金に関しましてもお客様負担となりますのでご注意ください。

お問い合わせ
eccs@mitsukin.info

※お問い合わせの際は、必ず注文番号をご記入ください。
注文番号は購入履歴よりご確認いただけます。
※ご返信にお時間が掛かる場合がございます。
あらかじめご了承ください。

販売元
三金商事株式会社
〒870-0048
大分県大分市碩田町3-1-35
https://www.mitsukin.info/

MTK

取扱説明書は
MTKブランド公式LINEから
いつでも確認できます

LINE

ここをタップで
簡単お友だち登録！

さらに!
新規お友だち登録で
次回お買い物に使える
クーポン
プレゼント実施中!!